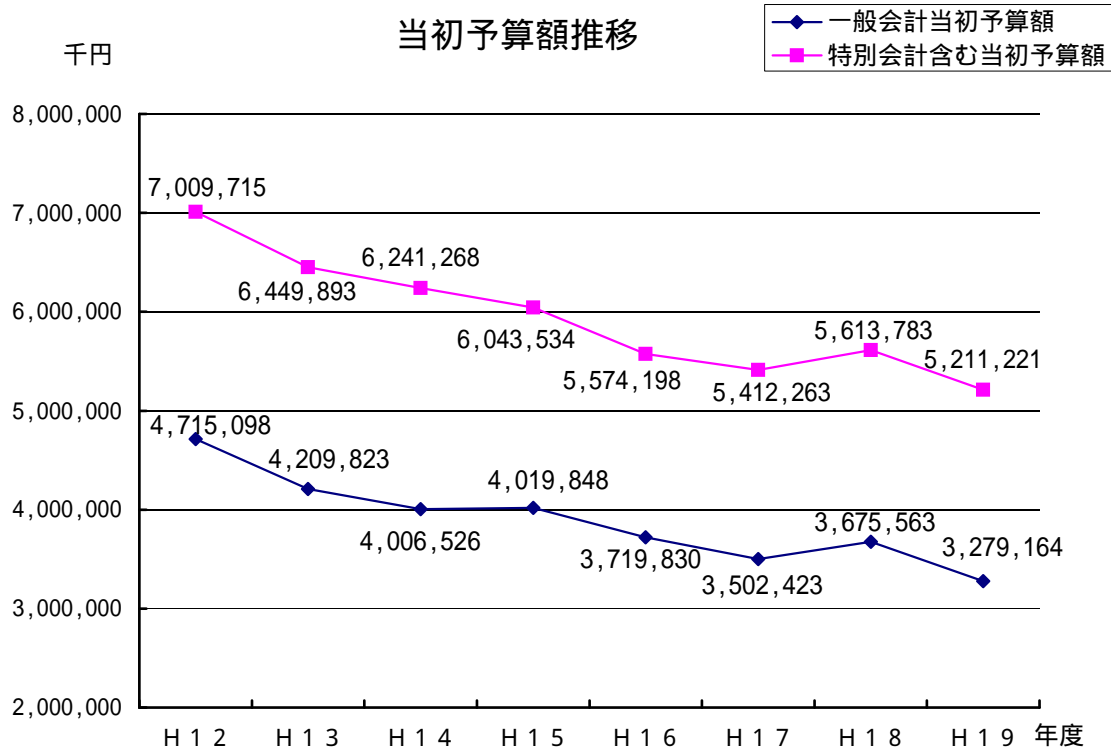


平成19年度黒松内町予算の概要

1 予算規模

(単位：千円、%)

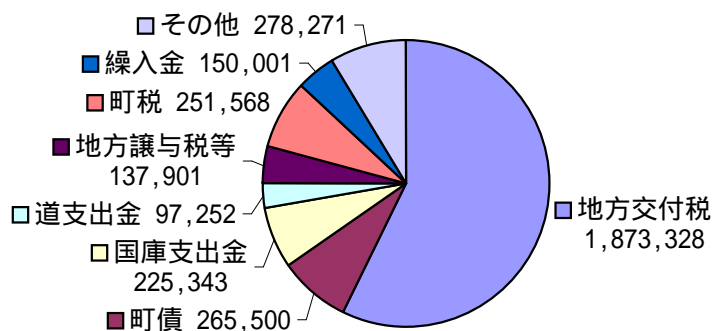
会計区分	平成19年度予算額 A	平成18年度予算額 B	増減額 C(A-B)	増減率 C/B×100	
一般会計	3,279,164	3,675,563	396,399	10.8	
特別会計	簡易水道特別会計	77,778	70,428	7,350	10.4
	公共下水道事業特別会計	203,898	247,766	43,868	17.7
	国民健康保険事業特別会計	442,849	342,254	100,595	29.4
	老人保健特別会計	386,830	396,627	9,797	2.5
	老人保健施設事業特別会計	46,824	46,824	0	0.0
	介護保険事業特別会計	267,372	302,752	35,380	11.7
国民健康保険病院事業会計	506,506	531,569	25,063	4.7	
合計	5,211,221	5,613,783	402,562	7.2	



2 一般会計歳入・歳出の内訳（款別） 歳入

（単位：千円、％）

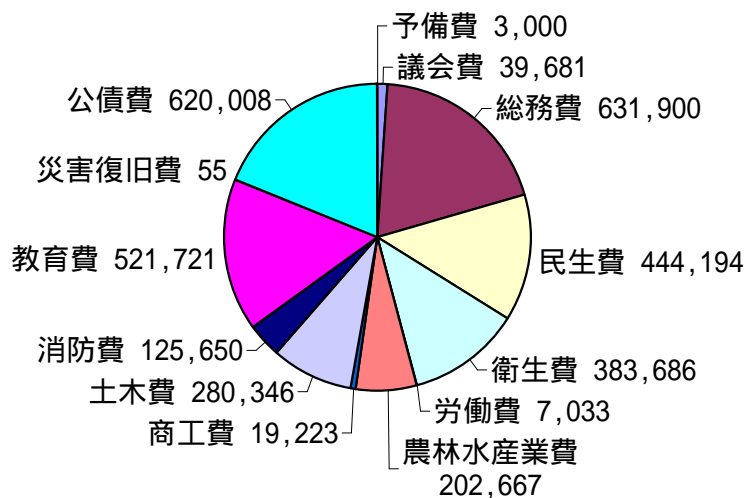
款	平成19年度 当初予算額 A	平成18年度 当初予算額 B	増減額 C(A-B)	前年対比 増減率 C/B×100	予算総額に 対する構成比
町税	251,568	229,108	22,460	9.8	7.7
地方譲与税	76,500	103,000	26,500	25.7	2.3
利子割交付金	700	1,200	500	41.7	0.0
配当割交付金	300	200	100	50.0	0.0
株式等譲渡所得割交付金	1	1	0	0.0	0.0
地方消費税交付金	34,900	32,900	2,000	6.1	1.1
自動車取得税交付金	23,200	23,700	500	2.1	0.7
地方特例交付金	1,800	4,400	2,600	59.1	0.1
地方交付税	1,873,328	1,775,500	97,828	5.5	57.1
交通安全対策特別交付金	500	500	0	0.0	0.0
分担金及び負担金	35,409	47,057	11,648	24.8	1.1
使用料及び手数料	72,906	70,620	2,286	3.2	2.2
国庫支出金	225,343	425,960	200,617	47.1	6.9
道支出金	97,252	111,331	14,079	12.6	2.9
財産収入	120,913	124,906	3,993	3.2	3.7
寄附金	2	2	0	0.0	0.0
繰入金	150,001	208,448	58,447	28.0	4.6
繰越金	1	1	0	0.0	0.0
諸収入	49,040	36,429	12,611	34.6	1.5
町債	265,500	480,300	214,800	44.7	8.1
合計	3,279,164	3,675,563	396,399	10.8	100.0



歳 出

(単位：千円、%)

款	平成19年度 当初予算額 A	平成18年度 当初予算額 B	増 減 額 C(A-B)	前 年 対 比 増 減 率 C/B×100	予算総額に 対する構成比
議 会 費	39,681	41,189	1,508	3.7	1.2
総 務 費	631,900	609,301	22,599	3.7	19.3
民 生 費	444,194	467,102	22,908	4.9	13.5
衛 生 費	383,686	381,646	2,040	0.5	11.7
労 働 費	7,033	7,860	827	10.5	0.2
農 林 水 産 業 費	202,667	253,863	51,196	20.2	6.2
商 工 費	19,223	23,099	3,876	16.8	0.6
土 木 費	280,346	346,169	65,823	19.0	8.6
消 防 費	125,650	121,799	3,851	3.2	3.8
教 育 費	521,721	870,009	348,288	40.0	15.9
災 害 復 旧 費	55	55	0	0.0	0.0
公 債 費	620,008	550,471	69,537	12.6	18.9
予 備 費	3,000	3,000	0	0.0	0.1
合 計	3,279,164	3,675,563	396,399	10.8	100.0



一般会計における平成19年度末の地方債（借金）及び基金（預金）の残高見込みは下記のとおりです。

地方債（借金）残高見込	5,033,634 千円
基金（預金）残高見込	1,317,203 千円