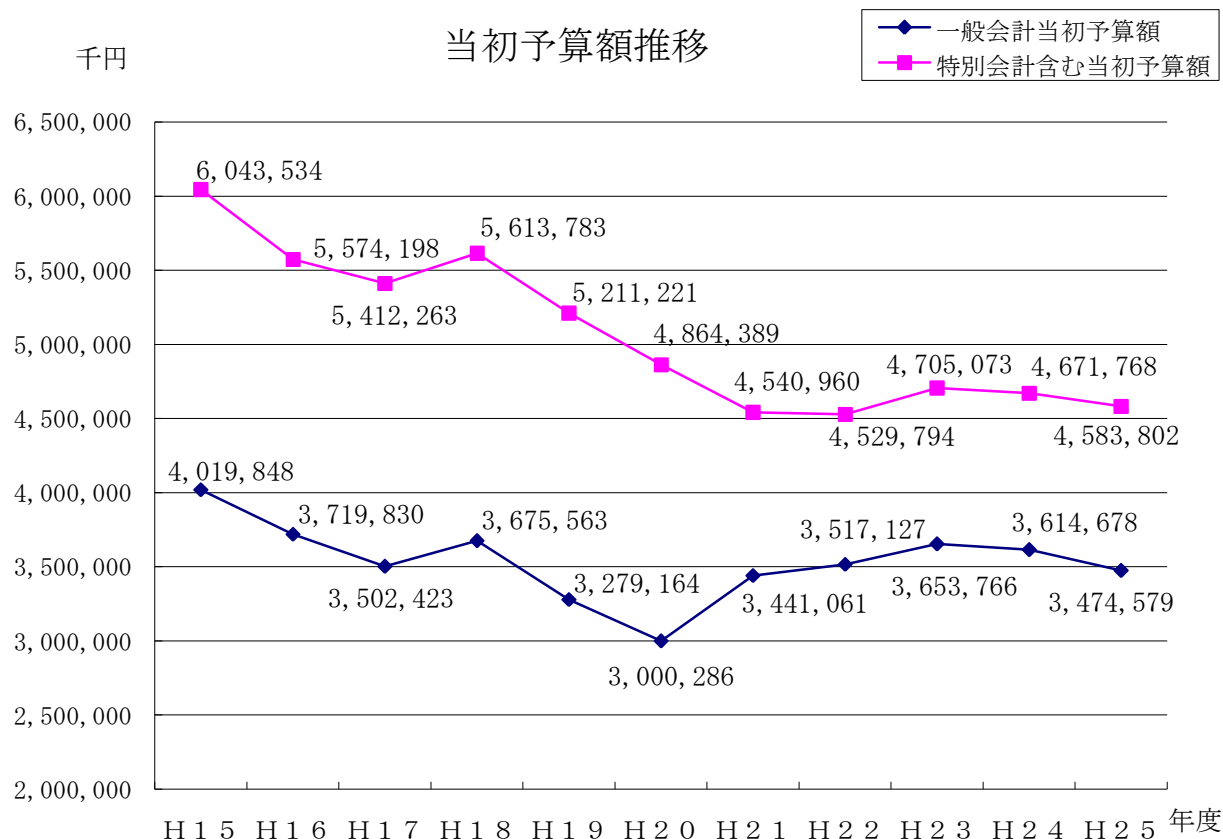


# 平成25年度黒松内町予算の概要

## 1 予算規模

(単位：千円、%)

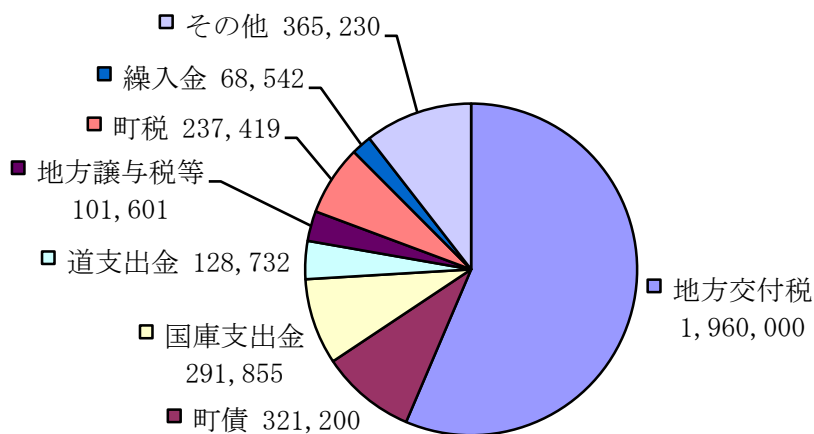
会計区分		平成25年度予算 A	平成24年度予算 B	増減額 C(A-B)	増減率 C/B×100
一般会計		3,474,579	3,614,678	△140,099	△3.9
特別会計	簡易水道特別会計	82,362	84,010	△1,648	△2.0
	公共下水道事業特別会計	227,106	181,580	45,526	25.1
	国民健康保険事業特別会計	124,303	124,510	△207	△0.2
	老人保健施設事業特別会計	46,824	46,824	0	0.0
	後期高齢者医療特別会計	41,505	45,674	△4,169	△9.1
国民健康保険病院事業会計		587,123	574,492	12,631	2.2
合計		4,583,802	4,671,768	△87,966	△1.9



# 平成25年度黒松内町予算の概要 歳入

(単位：千円、%)

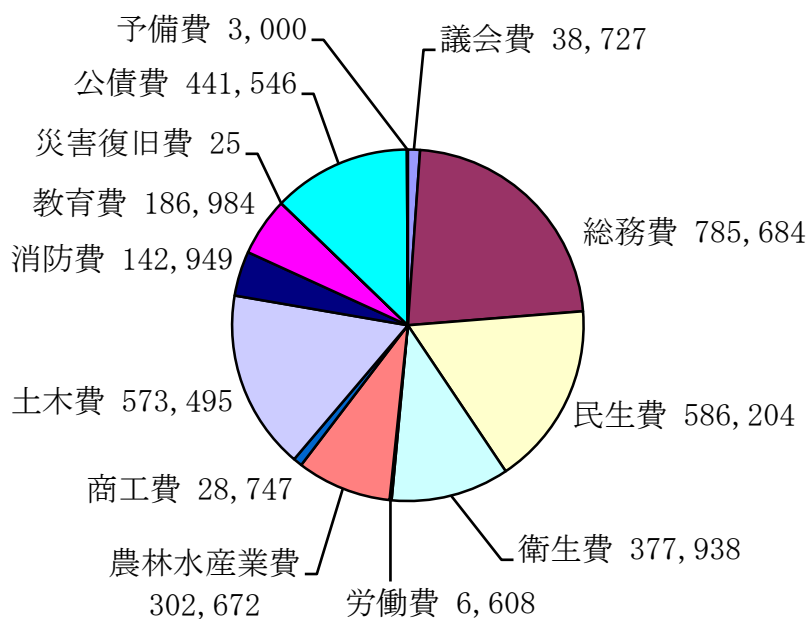
款	平成25年度 当初予算額 A	平成24年度 当初予算額 B	増減額 C(A-B)	前年対比 増減率 C/B×100	予算総額に 対する構成比
町税	237,419	237,543	△124	△0.1	6.8
地方譲与税	59,500	63,500	△4,000	△6.3	1.7
利子割交付金	600	600	0	0.0	0.0
配当割交付金	200	200	0	0.0	0.0
株式等譲渡所得割交付金	1	1	0	0.0	0.0
地方消費税交付金	30,800	31,400	△600	△1.9	0.9
自動車取得税交付金	9,500	9,500	0	0.0	0.3
地方特例交付金	400	600	△200	△33.3	0.0
地方交付税	1,960,000	1,950,000	10,000	0.5	56.4
交通安全対策特別交付金	600	600	0	0.0	0.0
分担金及び負担金	47,124	41,564	5,560	13.4	1.4
使用料及び手数料	87,855	85,054	2,801	3.3	2.5
国庫支出金	291,855	258,472	33,383	12.9	8.4
道支出金	128,732	120,924	7,808	6.5	3.7
財産収入	124,632	123,413	1,219	1.0	3.6
寄附金	2	2	0	0.0	0.0
繰入金	68,542	228,631	△160,089	△70.0	2.0
繰越金	1	1	0	0.0	0.0
諸収入	105,616	116,169	△10,553	△9.1	3.0
町債	321,200	346,504	△25,304	△7.3	9.3
合計	3,474,579	3,614,678	△140,099	△3.9	100.0



## 平成25年度黒松内町予算の概要

(単位：千円、%)

款	平成25年度 当初予算額 A	平成24年度 当初予算額 B	増減額 C(A-B)	前年対比 増減率 C/B×100	予算総額に 対する構成比
議会費	38,727	39,832	△ 1,105	△ 2.8	1.1
総務費	785,684	899,607	△ 113,923	△ 12.7	22.6
民生費	586,204	582,001	4,203	0.7	16.9
衛生費	377,938	383,209	△ 5,271	△ 1.4	10.9
労働費	6,608	6,618	△ 10	△ 0.2	0.2
農林水産業費	302,672	330,743	△ 28,071	△ 8.5	8.7
商工費	28,747	33,392	△ 4,645	△ 13.9	0.8
土木費	573,495	518,738	54,757	10.6	16.5
消防費	142,949	139,357	3,592	2.6	4.1
教育費	186,984	205,609	△ 18,625	△ 9.1	5.4
災害復旧費	25	25	0	0.0	0.0
公債費	441,546	472,547	△ 31,001	△ 6.6	12.7
予備費	3,000	3,000	0	0.0	0.1
合計	3,474,579	3,614,678	△ 140,099	△ 3.9	100.0



※一般会計における平成25年度末の地方債（借金）及び基金（預金）の残高見込みは下記のとおりです。

地方債（借金）残高見込	5,045,705 千円
基金（預金）残高見込	1,875,631 千円