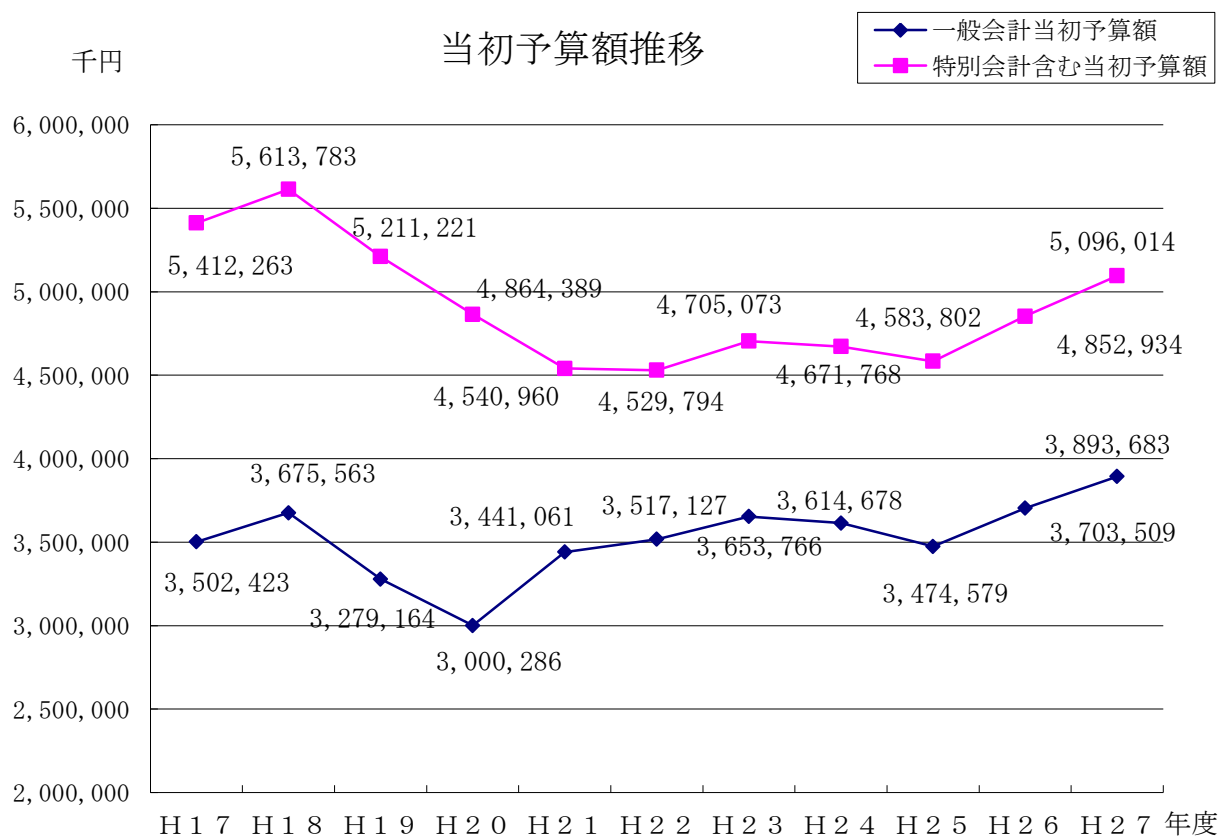


平成27年度黒松内町予算の概要

1 予算規模

(単位：千円、%)

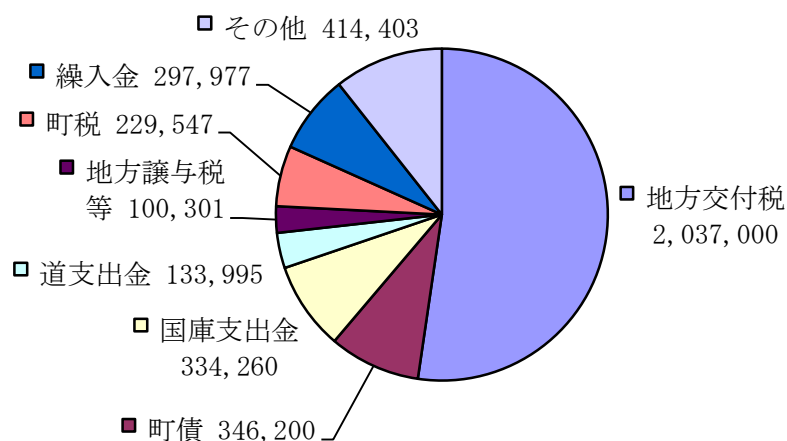
会計区分		平成27年度予算 A	平成26年度予算 B	増減額 C(A-B)	増減率 C/B×100
一般会計		3,893,683	3,703,509	190,174	5.1
特別会計	簡易水道特別会計	105,446	95,923	9,523	9.9
	公共下水道事業特別会計	247,480	240,344	7,136	3.0
	国民健康保険事業特別会計	151,773	127,650	24,123	18.9
	老人保健施設事業特別会計	59,673	49,224	10,449	21.2
	後期高齢者医療特別会計	44,846	46,910	△2,064	△4.4
国民健康保険病院事業会計		593,113	589,374	3,739	0.6
合計		5,096,014	4,852,934	243,080	5.0



平成27年度黒松内町予算の概要

(単位：千円、%)

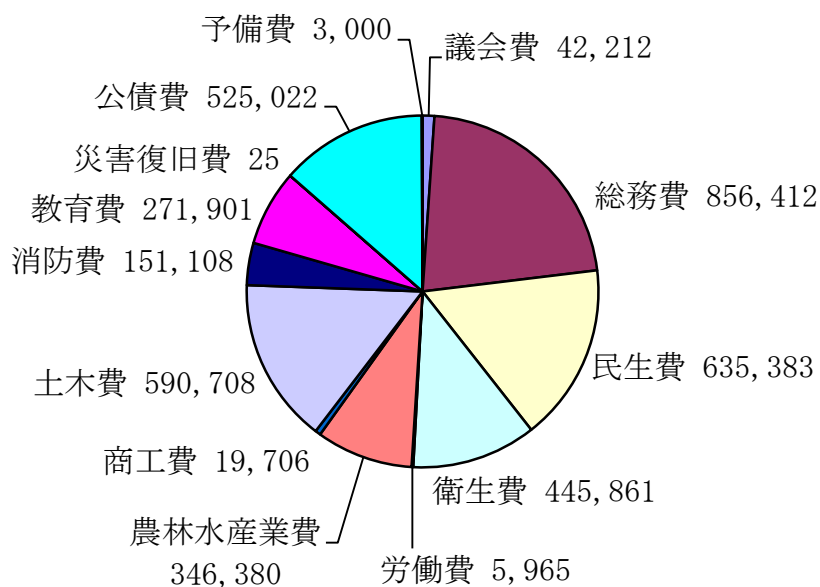
款	平成27年度 当初予算額 A	平成26年度 当初予算額 B	増減額 C(A-B)	前年対比 増減率 C/B×100	予算総額に 対する構成比
町税	229,547	237,643	△ 8,096	△ 3.4	5.9
地方譲与税	54,500	56,500	△ 2,000	△ 3.5	1.4
利子割交付金	600	600	0	0.0	0.0
配当割交付金	300	300	0	0.0	0.0
株式等譲渡所得割交付金	1	1	0	0.0	0.0
地方消費税交付金	37,000	37,500	△ 500	△ 1.3	1.0
自動車取得税交付金	7,000	7,000	0	0.0	0.2
地方特例交付金	400	500	△ 100	△ 20.0	0.0
地方交付税	2,037,000	2,040,000	△ 3,000	△ 0.1	52.3
交通安全対策特別交付金	500	600	△ 100	△ 16.7	0.0
分担金及び負担金	47,731	45,417	2,314	5.1	1.2
使用料及び手数料	91,354	91,573	△ 219	△ 0.2	2.3
国庫支出金	334,260	182,128	152,132	83.5	8.6
道支出金	133,995	121,056	12,939	10.7	3.4
財産収入	169,453	132,027	37,426	28.3	4.4
寄附金	2	2	0	0.0	0.0
繰入金	297,977	211,641	86,336	40.8	7.7
繰越金	1	1	0	0.0	0.0
諸収入	105,862	122,470	△ 16,608	△ 13.6	2.7
町債	346,200	416,550	△ 70,350	△ 16.9	8.9
合計	3,893,683	3,703,509	190,174	5.1	100.0



平成27年度黒松内町予算の概要

(単位：千円、%)

款	平成27年度 当初予算額 A	平成26年度 当初予算額 B	増減額 C(A-B)	前年対比 増減率 C/B×100	予算総額に 対する構成比
議会費	42,212	39,322	2,890	7.3	1.1
総務費	856,412	885,823	△29,411	△3.3	22.0
民生費	635,383	619,336	16,047	2.6	16.3
衛生費	445,861	434,205	11,656	2.7	11.5
労働費	5,965	6,599	△634	△9.6	0.2
農林水産業費	346,380	387,413	△41,033	△10.6	8.9
商工費	19,706	26,762	△7,056	△26.4	0.5
土木費	590,708	336,490	254,218	75.5	15.2
消防費	151,108	279,467	△128,359	△45.9	3.9
教育費	271,901	219,215	52,686	24.0	7.0
災害復旧費	25	25	0	0.0	0.0
公債費	525,022	465,852	59,170	12.7	13.5
予備費	3,000	3,000	0	0.0	0.1
合計	3,893,683	3,703,509	190,174	5.1	100.2



※一般会計における平成27年度末の地方債（借金）及び基金（預金）の残高見込みは下記のとおりです。

地方債（借金）残高見込 5,487,934 千円
 基金（預金）残高見込 1,792,034 千円